

DOČASNÁ MODULÁRNÍ ZÁKLADNÍ ŠKOLA V PRUŠÁNKÁCH

INVESTOR
MÍSTO STAVBY
ODPOVĚDNÝ PROJEKTANT
VYPRACOVAL
DATUM

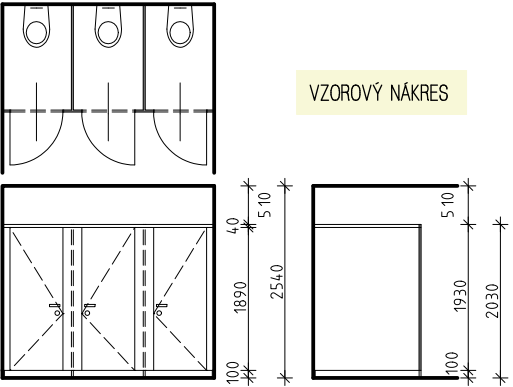
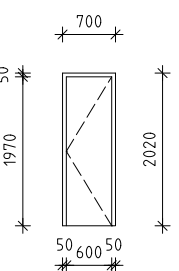
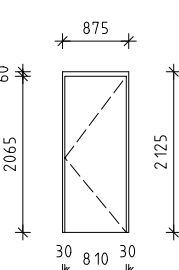
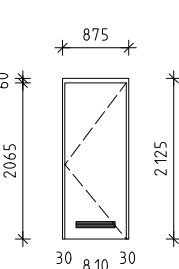
OBEC PRUŠÁNKY
AREÁL ZÁKLADNÍ ŠKOLY, PRUŠÁNKY
ING. KAREL PELIKÁN
ING. ARCH. JIŘÍ PELIKÁN
11/2023

atelier pelikán

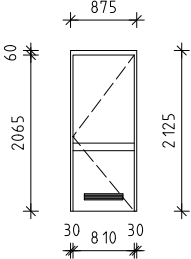
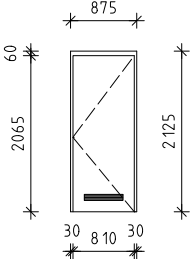
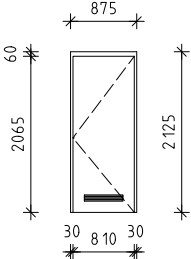
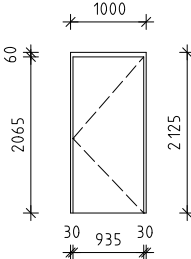
Elplova 22, Brno 28, 628 00
mobil : +420 732 732 950
e-mail : pelikan@atelierpelikan.cz
www.atelierpelikan.cz



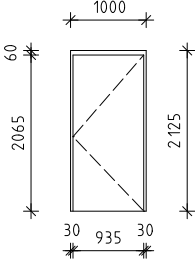
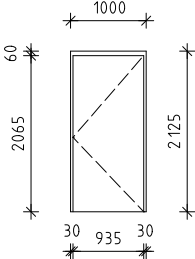
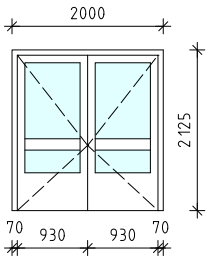
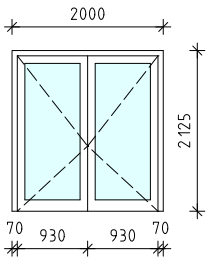
JEDNOSTUPŇOVÁ PROJEKTOVÁ DOKUMENTACE - DUR + DSP + DPS

<div>1</div> <div>V</div>	SYSTÉMOVÁ WC KABINA S DVEŘMI Z DESEK HPL (1,09, 1,10, 1,13, 1,14, 1,24, 1,25, 1,27, 1,33, 1,36, 1,37)	SPECIFIKACE VÝPLNÍ OTVORŮ DOČASNÁ ZŠ PRUŠÁNKY - 01	
	 <div>VZOROVÝ NÁKRES</div>	Konstrukce : Dělicí příčka s dveřmi je tvořena deskami HPL tl. 12 mm v kombinaci s nerezovými doplňky. Celková výška je 2030 mm. Příčka je ukončena hliníkovým eloxovaným U profilem. Nerezové panty vždy 3 ks na dveře. Uzavírání dveří západkou se signalizací obsazení kabiny a možností nouzového otevření. Rozměr dveřního křídla - 600/1970. Nerezové výškově stavitelné nohy. Konstrukci lze nahradit jiným systémem - např. ocelový plech (dle možností dodavatele)	
		UMÍSTĚNÍ KOVÁNÍ ZÁMEK PRÁH POVRCHOVÁ ÚPRAVA BAREVNÝ ODSTÍN POŽÁRNÍ ODOLNOST DVEŘNÍ KŘÍDLO	SANITÁRNÍ KONTEJNERY KOVOVÉ NEBO PLASTOVÉ, ROZETOVÉ, KLIKA - KLIKA WC ZÁMEK BEZ PRAHU FOLIE HPL - LZE NAHRADIT SYSTÉMOVÝM ŘEŠENÍM DODAVATELE MODULŮ BÍLÝ - 17 KS (8x PRAVÉ, 9x LEVÉ)
<div>2</div> <div>V</div>	VNITŘNÍ JEDNOKŘÍDLÉ DVEŘE (1,35)		
		STAVEBNÍ OTVOR DVEŘNÍ KŘÍDLO ZÁRUBEŇ RÁM NADSVĚTLÍK ZASKLENÍ KOVÁNÍ ZÁMEK PRÁH VYBAVENÍ POVRCHOVÁ ÚPRAVA BAREVNÝ ODSTÍN POČET KS	700/2020 mm PLECHOVÉ, JEDNOKŘÍDLÉ, PLNÉ, HLADKÉ, OTOČNÉ, 600/1970 mm OCELOVÁ ZÁRUBEŇ PRO PŘÍČKU TL. 60 mm, BÍLÝ NÁTĚR - - - KOVOVÉ NEBO PLASTOVÉ, ROZETOVÉ, KLIKA - KLIKA ZADLABACÍ ZÁMEK WC (BEZ KLÍČE) BEZ PRAHU - OBOUSTRANNÝ POZINKOVANÝ A LAKOVANÝ OCELOVÝ PLECH BÍLÝ 1 KS (1x PRAVÉ)
<div>3</div> <div>V</div>	VNITŘNÍ JEDNOKŘÍDLÉ DVEŘE (1,17, 1,20, 1,28, 1,30, 1,32, 1,41)		
		STAVEBNÍ OTVOR DVEŘNÍ KŘÍDLO ZÁRUBEŇ RÁM NADSVĚTLÍK ZASKLENÍ KOVÁNÍ ZÁMEK PRÁH VYBAVENÍ POVRCHOVÁ ÚPRAVA BAREVNÝ ODSTÍN POČET KS	875/2125 mm PLECHOVÉ, JEDNOKŘÍDLÉ, PLNÉ, HLADKÉ, OTOČNÉ, 811/2065 mm OCELOVÁ ZÁRUBEŇ PRO STĚNU TL. 110 mm, BÍLÝ NÁTĚR - - - KOVOVÉ NEBO PLASTOVÉ, ROZETOVÉ, KLIKA - KLIKA VLOŽKA + ZÁMEK FAB BEZ PRAHU - OBOUSTRANNÝ POZINKOVANÝ A LAKOVANÝ OCELOVÝ PLECH BÍLÝ 6 KS (3x PRAVÉ, 3x LEVÉ)
<div>4</div> <div>V</div>	VNITŘNÍ JEDNOKŘÍDLÉ DVEŘE		
		STAVEBNÍ OTVOR DVEŘNÍ KŘÍDLO ZÁRUBEŇ RÁM NADSVĚTLÍK ZASKLENÍ KOVÁNÍ ZÁMEK PRÁH VYBAVENÍ POVRCHOVÁ ÚPRAVA BAREVNÝ ODSTÍN POŽÁRNÍ ODOLNOST POČET KS	875/2125 mm PLECHOVÉ, JEDNOKŘÍDLÉ, PLNÉ, HLADKÉ, OTOČNÉ, 811/2065 mm OCELOVÁ ZÁRUBEŇ PRO STĚNU TL. 110 mm, BÍLÝ NÁTĚR - - - KOVOVÉ NEBO PLASTOVÉ, ROZETOVÉ, KLIKA - KLIKA ZADLABACÍ ZÁMEK WC (BEZ KLÍČE) BEZ PRAHU DVEŘNÍ MŘÍŽKA VZT OBOUSTRANNÝ POZINKOVANÝ A LAKOVANÝ OCELOVÝ PLECH BÍLÝ - 9 KS (4x PRAVÉ, 5x LEVÉ)

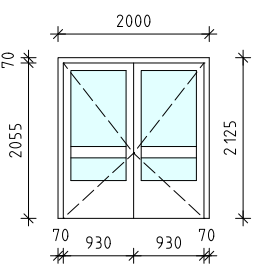
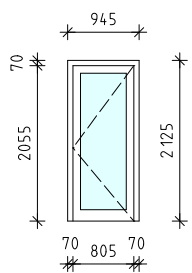
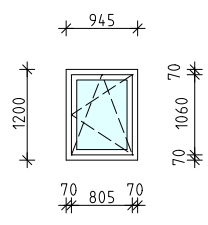
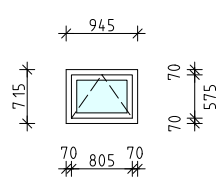
PŘED ZADÁNÍM DO VÝROBY OVĚŘIT SKUTEČNÉ ROZMĚRY NA STAVBĚ !!! TENTO VÝPIS JE POUZE INFORMATIVNÍ A SCHEMATICKÝ, DODAVATEL ZPRACUJE PŘESNOU SPECIFIKACI, KTERÁ MUSÍ BÝT ODSOUHLAŠENA ARCHITEKTEM PŘED ZADÁNÍM DO VÝROBY.

<div>5</div> <div>V</div>	VNITŘNÍ JEDNOKŘÍDLÉ DVEŘE (1.18, 1.21)	SPECIFIKACE VÝPLNÍ OTVORŮ DOČASNÁ ZŠ PRUŠÁNKY - 02	
		STAVEBNÍ OTVOR	875/2125 mm
		DVEŘNÍ KŘÍDLŮ	PLECHOVÉ, JEDNOKŘÍDLÉ, PLNÉ, HLADKÉ, OTOČNÉ, 811/2065 mm
		ZÁRUBEŇ	OCELOVÁ ZÁRUBEŇ PRO STĚNU TL. 110 mm, BÍLÝ NÁTĚR
		RÁM	-
		NADSVĚTLÍK	-
		ZASKLENÍ	-
		KOVÁNÍ	KOVOVÉ NEBO PLASTOVÉ, ROZETOVÉ, KLIKA - KLIKA
		ZÁMEK	ZADLABACÍ ZÁMEK WC (BEZ KLÍČE)
		PRÁH	BEZ PRAHU
		VYBAVENÍ	DVEŘNÍ MŘÍŽKA VZT, VNITŘNÍ MADLO DLE VYHL. 398/2009
		POVRCHOVÁ ÚPRAVA	OBOUSTRANNÝ POZINKOVANÝ A LAKOVANÝ OCELOVÝ PLECH
		BAREVNÝ ODSTÍN	BÍLÝ
		POČET KS	2 KS (1x PRAVÉ, 1x LEVÉ)
<div>6</div> <div>V</div>	VNITŘNÍ JEDNOKŘÍDLÉ DVEŘE (1.26)		
		STAVEBNÍ OTVOR	875/2125 mm
		DVEŘNÍ KŘÍDLŮ	PLECHOVÉ, JEDNOKŘÍDLÉ, PLNÉ, HLADKÉ, OTOČNÉ, 811/2065 mm
		ZÁRUBEŇ	OCELOVÁ ZÁRUBEŇ PRO PŘÍČKU TL. 60 mm, BÍLÝ NÁTĚR
		RÁM	-
		NADSVĚTLÍK	-
		ZASKLENÍ	-
		KOVÁNÍ	KOVOVÉ NEBO PLASTOVÉ, ROZETOVÉ, KLIKA - KLIKA
		ZÁMEK	ZADLABACÍ ZÁMEK WC (BEZ KLÍČE)
		PRÁH	BEZ PRAHU
		VYBAVENÍ	DVEŘNÍ MŘÍŽKA VZT
		POVRCHOVÁ ÚPRAVA	OBOUSTRANNÝ POZINKOVANÝ A LAKOVANÝ OCELOVÝ PLECH
		BAREVNÝ ODSTÍN	BÍLÝ
		POČET KS	1 KS (1x PRAVÉ)
<div>7</div> <div>V</div>	VNITŘNÍ JEDNOKŘÍDLÉ DVEŘE (1.26, 1.34)		
		STAVEBNÍ OTVOR	875/2125 mm
		DVEŘNÍ KŘÍDLŮ	PLECHOVÉ, JEDNOKŘÍDLÉ, PLNÉ, HLADKÉ, OTOČNÉ, 811/2065 mm
		ZÁRUBEŇ	OCELOVÁ ZÁRUBEŇ PRO STĚNU TL. 110 mm, BÍLÝ NÁTĚR
		RÁM	-
		NADSVĚTLÍK	-
		ZASKLENÍ	-
		KOVÁNÍ	KOVOVÉ NEBO PLASTOVÉ, ROZETOVÉ, KLIKA - KLIKA
		ZÁMEK	VLOŽKA + ZÁMEK FAB
		PRÁH	BEZ PRAHU
		VYBAVENÍ	DVEŘNÍ MŘÍŽKA VZT
		POVRCHOVÁ ÚPRAVA	OBOUSTRANNÝ POZINKOVANÝ A LAKOVANÝ OCELOVÝ PLECH
		BAREVNÝ ODSTÍN	BÍLÝ
		POŽÁRNÍ ODOLNOST	
		POČET KS	2 KS (2x PRAVÉ)
<div>8</div> <div>V</div>	VNITŘNÍ JEDNOKŘÍDLÉ DVEŘE (KMENOVÉ UČEBNY)		
		STAVEBNÍ OTVOR	1000/2125 mm
		DVEŘNÍ KŘÍDLŮ	PLECHOVÉ, JEDNOKŘÍDLÉ, PLNÉ, HLADKÉ, OTOČNÉ, 936/2065 mm
		ZÁRUBEŇ	OCELOVÁ ZÁRUBEŇ PRO STĚNU TL. 110 mm, BÍLÝ NÁTĚR
		RÁM	-
		NADSVĚTLÍK	-
		ZASKLENÍ	-
		KOVÁNÍ	KOVOVÉ NEBO PLASTOVÉ, ROZETOVÉ, KLIKA - KLIKA
		ZÁMEK	BEZ ZÁMKU, NEUZAMYKATELNÉ DVEŘE
		PRÁH	BEZ PRAHU
		VYBAVENÍ	-
		POVRCHOVÁ ÚPRAVA	OBOUSTRANNÝ POZINKOVANÝ A LAKOVANÝ OCELOVÝ PLECH
		BAREVNÝ ODSTÍN	BÍLÝ
		POČET KS	10 KS (6x PRAVÉ, 4x LEVÉ)

PŘED ZADÁNÍM DO VÝROBY OVĚŘIT SKUTEČNÉ ROZMĚRY NA STAVBĚ !!! TENTO VÝPIS JE POUZE INFORMATIVNÍ A SCHEMATICKÝ, DODAVATEL ZPRACUJE PŘESNOU SPECIFIKACI, KTERÁ MUSÍ BÝT ODSOUHLAŠENA ARCHITEKTEM PŘED ZADÁNÍM DO VÝROBY.

<div>9</div> <div>V</div>	VNITŘNÍ JEDNOKŘÍDLÉ DVEŘE (ODBORNÉ UČEBNY, SBOROVNY)	SPECIFIKACE VÝPLNÍ OTVORŮ DOČASNÁ ZŠ PRUŠÁNKY - 03	
		STAVEBNÍ OTVOR DVEŘNÍ KŘÍDLO ZÁRUBEŇ RÁM NADSVĚTLÍK ZASKLENÍ KOVÁNÍ ZÁMEK PRÁH VYBAVENÍ POVRCHOVÁ ÚPRAVA BAREVNÝ ODSTÍN	1000/2125 mm PLECHOVÉ, JEDNOKŘÍDLÉ, PLNÉ, HLADKÉ, OTOČNÉ, 936/2065 mm OCELOVÁ ZÁRUBEŇ PRO STĚNU TL. 110 mm, BÍLÝ NÁTĚR - - - KOVOVÉ NEBO PLASTOVÉ, ROZETOVÉ, KLIKA - KLIKA VLOŽKA + ZÁMEK FAB BEZ PRAHU - OBOUSTRANNÝ POZINKOVANÝ A LAKOVANÝ OCELOVÝ PLECH BÍLÝ 7 KS (4x PRAVÉ, 3x LEVÉ)
	POČET KS		
<div>10</div> <div>V</div>	VNITŘNÍ JEDNOKŘÍDLÉ DVEŘE S POŽÁRNÍ ODOLNOSTÍ (1.07, 1.08)		
		STAVEBNÍ OTVOR DVEŘNÍ KŘÍDLO ZÁRUBEŇ RÁM NADSVĚTLÍK ZASKLENÍ KOVÁNÍ ZÁMEK PRÁH VYBAVENÍ POVRCHOVÁ ÚPRAVA BAREVNÝ ODSTÍN POŽÁRNÍ ODOLNOST POČET KS	1000/2125 mm PLECHOVÉ, JEDNOKŘÍDLÉ, PLNÉ, HLADKÉ, OTOČNÉ, 936/2065 mm OCELOVÁ ZÁRUBEŇ PRO STĚNU TL. 110 mm, BÍLÝ NÁTĚR - - - KOVOVÉ, ROZETOVÉ, KLIKA - KLIKA VLOŽKA + ZÁMEK FAB BEZ PRAHU SAMOZAVÍRAČ OBOUSTRANNÝ POZINKOVANÝ A LAKOVANÝ OCELOVÝ PLECH BÍLÝ EW 15/DP3-C 2 KS (2x LEVÉ)
	POČET KS		
<div>11</div> <div>V</div>	VSTUPNÍ PROSKLENÉ DVEŘE Z PLASTOVÝCH PROFILŮ (1.01)		
		STAVEBNÍ OTVOR DVEŘNÍ KŘÍDLO RÁM ZASKLENÍ KOVÁNÍ ZÁMEK PRÁH PŘÍDAVNÝ PROFIL VYBAVENÍ BAREVNÝ ODSTÍN POŽÁRNÍ ODOLNOST POČET KS	2000/2125 mm DVOJKŘÍDLOVÉ, PROSKLENÉ, OTOČNÉ, 1860/2065 mm, VÝŠKA OKOPU = 500 mm VNITŘNÍ MADLO DLE VYHL. 398/2009 + KONTRASTNÍ ZNAČENÍ PRO SLABOZRÁKÉ RÁM Z 6-KOMOROVÝCH PLASTOVÝCH PROFILŮ, U = 1,10 W/m2K IZOLAČNÍ DVOJSKLO, BEZPEČNOSTNÍ FOLIE Z VNĚJŠÍ STRANY KOVÁNÍ DLE ČSN EN 179 (PANIKOVÁ KLIKA), NEREZOVÉ, ŠTÍTOVÉ, KLIKA - KLIKA VLOŽKA + ZÁMEK FAB + EL. VRÁTNÝ HLINÍKOVÁ PRAHOVÁ LIŠTA - - BÍLÝ - 1 KS (1x PRAVÉ)
	POČET KS		
<div>12</div> <div>V</div>	VENKOVNÍ PROSKLENÉ DVEŘE Z PLASTOVÝCH PROFILŮ (ÚNIKOVÝ VÝCHOD)		
		STAVEBNÍ OTVOR DVEŘNÍ KŘÍDLO RÁM ZASKLENÍ KOVÁNÍ ZÁMEK PRÁH PŘÍDAVNÝ PROFIL VYBAVENÍ BAREVNÝ ODSTÍN POŽÁRNÍ ODOLNOST POČET KS	2000/2125 mm DVOJKŘÍDLOVÉ, PROSKLENÉ, OTOČNÉ, 1860/2065 mm, VÝŠKA OKOPU = 150 mm RÁM Z 6-KOMOROVÝCH PLASTOVÝCH PROFILŮ, U = 1,10 W/m2K IZOLAČNÍ DVOJSKLO, BEZPEČNOSTNÍ FOLIE Z VNĚJŠÍ STRANY KOVÁNÍ DLE ČSN EN 179 (PANIKOVÁ KLIKA), NEREZOVÉ, ŠTÍTOVÉ, KLIKA - KLIKA VLOŽKA + ZÁMEK FAB HLINÍKOVÁ PRAHOVÁ LIŠTA - - BÍLÝ - 3 KS (3x LEVÉ)
	POČET KS		

PŘED ZADÁNÍM DO VÝROBY OVĚŘIT SKUTEČNÉ ROZMĚRY NA STAVBĚ !!! TENTO VÝPIS JE POUZE INFORMATIVNÍ A SCHEMATICKÝ, DODAVATEL ZPRACUJE PŘESNOU SPECIFIKACI, KTERÁ MUSÍ BÝT ODSOUHLAŠENA ARCHITEKTEM PŘED ZADÁNÍM DO VÝROBY.

<div><div>13</div><div>V</div></div>	VNITŘNÍ PROSKLENÉ DVEŘE Z PLASTOVÝCH PROFILŮ (ZÁDVEŘÍ)		SPECIFIKACE VÝPLNÍ OTVORŮ DOČASNÁ ZŠ PRUŠÁNKY - 04																													
	<table><tr><td>STAVEBNÍ OTVOR</td><td>2000/2125 mm</td></tr><tr><td>DVEŘNÍ KŘÍDLO</td><td>DVOJKŘÍDLOVÉ, PROSKLENÉ, OTOČNÉ, 1860/2065 mm, VÝŠKA OKOPU = 500 mm</td></tr><tr><td></td><td>VNITŘNÍ MADLO DLE VYHL. 398/2009 + KONTRASTNÍ ZNAČENÍ PRO SLABOZRACÉ</td></tr><tr><td>RÁM</td><td>RÁM Z 6-KOMOROVÝCH PLASTOVÝCH PROFILŮ, U = 1,10 W/m2K</td></tr><tr><td>ZASKLENÍ</td><td>IZOLAČNÍ DVOJSKLO, BEZPEČNOSTNÍ FOLIE Z VNĚJŠÍ STRANY</td></tr><tr><td>KOVÁNÍ</td><td>KOVÁNÍ DLE ČSN EN 179 (PANIKOVÁ KLIKA), NEREZOVÉ, ŠTÍTOVÉ, KLIKA - KLIKA</td></tr><tr><td>ZÁMEK</td><td>VLOŽKA + ZÁMEK FAB</td></tr><tr><td>PRÁH</td><td>HLINÍKOVÁ PRAHOVÁ LIŠTA</td></tr><tr><td>PŘÍDAVNÝ PROFIL</td><td>-</td></tr><tr><td>VYBAVENÍ</td><td>-</td></tr><tr><td>BAREVNÝ ODSTÍN</td><td>BÍLÝ</td></tr><tr><td>POŽÁRNÍ ODOLNOST</td><td>-</td></tr><tr><td>POČET KS</td><td>1 KS (1x PRAVÉ)</td></tr></table>	STAVEBNÍ OTVOR	2000/2125 mm	DVEŘNÍ KŘÍDLO	DVOJKŘÍDLOVÉ, PROSKLENÉ, OTOČNÉ, 1860/2065 mm, VÝŠKA OKOPU = 500 mm		VNITŘNÍ MADLO DLE VYHL. 398/2009 + KONTRASTNÍ ZNAČENÍ PRO SLABOZRACÉ	RÁM	RÁM Z 6-KOMOROVÝCH PLASTOVÝCH PROFILŮ, U = 1,10 W/m2K	ZASKLENÍ	IZOLAČNÍ DVOJSKLO, BEZPEČNOSTNÍ FOLIE Z VNĚJŠÍ STRANY	KOVÁNÍ	KOVÁNÍ DLE ČSN EN 179 (PANIKOVÁ KLIKA), NEREZOVÉ, ŠTÍTOVÉ, KLIKA - KLIKA	ZÁMEK	VLOŽKA + ZÁMEK FAB	PRÁH	HLINÍKOVÁ PRAHOVÁ LIŠTA	PŘÍDAVNÝ PROFIL	-	VYBAVENÍ	-	BAREVNÝ ODSTÍN	BÍLÝ	POŽÁRNÍ ODOLNOST	-	POČET KS	1 KS (1x PRAVÉ)					
STAVEBNÍ OTVOR	2000/2125 mm																															
DVEŘNÍ KŘÍDLO	DVOJKŘÍDLOVÉ, PROSKLENÉ, OTOČNÉ, 1860/2065 mm, VÝŠKA OKOPU = 500 mm																															
	VNITŘNÍ MADLO DLE VYHL. 398/2009 + KONTRASTNÍ ZNAČENÍ PRO SLABOZRACÉ																															
RÁM	RÁM Z 6-KOMOROVÝCH PLASTOVÝCH PROFILŮ, U = 1,10 W/m2K																															
ZASKLENÍ	IZOLAČNÍ DVOJSKLO, BEZPEČNOSTNÍ FOLIE Z VNĚJŠÍ STRANY																															
KOVÁNÍ	KOVÁNÍ DLE ČSN EN 179 (PANIKOVÁ KLIKA), NEREZOVÉ, ŠTÍTOVÉ, KLIKA - KLIKA																															
ZÁMEK	VLOŽKA + ZÁMEK FAB																															
PRÁH	HLINÍKOVÁ PRAHOVÁ LIŠTA																															
PŘÍDAVNÝ PROFIL	-																															
VYBAVENÍ	-																															
BAREVNÝ ODSTÍN	BÍLÝ																															
POŽÁRNÍ ODOLNOST	-																															
POČET KS	1 KS (1x PRAVÉ)																															
<div><div>14</div><div>V</div></div>	VENKOVNÍ PROSKLENÉ DVEŘE Z PLASTOVÝCH PROFILŮ (ATRIUM)																															
	<table><tr><td>STAVEBNÍ OTVOR</td><td>945/2125 mm</td></tr><tr><td>DVEŘNÍ KŘÍDLO</td><td>JEDNOKŘÍDLOVÉ, PROSKLENÉ, OTOČNÉ, 805/2065 mm, VÝŠKA OKOPU = 150 mm</td></tr><tr><td>RÁM</td><td>RÁM Z 6-KOMOROVÝCH PLASTOVÝCH PROFILŮ, U = 1,10 W/m2K</td></tr><tr><td>ZASKLENÍ</td><td>IZOLAČNÍ DVOJSKLO, BEZPEČNOSTNÍ FOLIE Z VNĚJŠÍ STRANY</td></tr><tr><td>KOVÁNÍ</td><td></td></tr><tr><td>ZÁMEK</td><td>VLOŽKA + ZÁMEK FAB</td></tr><tr><td>PRÁH</td><td>HLINÍKOVÁ PRAHOVÁ LIŠTA</td></tr><tr><td>PŘÍDAVNÝ PROFIL</td><td>-</td></tr><tr><td>VYBAVENÍ</td><td>-</td></tr><tr><td>BAREVNÝ ODSTÍN</td><td>BÍLÝ</td></tr><tr><td>POŽÁRNÍ ODOLNOST</td><td>-</td></tr><tr><td>POČET KS</td><td>4 KS (2x PRAVÉ, 2x LEVÉ)</td></tr></table>	STAVEBNÍ OTVOR	945/2125 mm	DVEŘNÍ KŘÍDLO	JEDNOKŘÍDLOVÉ, PROSKLENÉ, OTOČNÉ, 805/2065 mm, VÝŠKA OKOPU = 150 mm	RÁM	RÁM Z 6-KOMOROVÝCH PLASTOVÝCH PROFILŮ, U = 1,10 W/m2K	ZASKLENÍ	IZOLAČNÍ DVOJSKLO, BEZPEČNOSTNÍ FOLIE Z VNĚJŠÍ STRANY	KOVÁNÍ		ZÁMEK	VLOŽKA + ZÁMEK FAB	PRÁH	HLINÍKOVÁ PRAHOVÁ LIŠTA	PŘÍDAVNÝ PROFIL	-	VYBAVENÍ	-	BAREVNÝ ODSTÍN	BÍLÝ	POŽÁRNÍ ODOLNOST	-	POČET KS	4 KS (2x PRAVÉ, 2x LEVÉ)							
STAVEBNÍ OTVOR	945/2125 mm																															
DVEŘNÍ KŘÍDLO	JEDNOKŘÍDLOVÉ, PROSKLENÉ, OTOČNÉ, 805/2065 mm, VÝŠKA OKOPU = 150 mm																															
RÁM	RÁM Z 6-KOMOROVÝCH PLASTOVÝCH PROFILŮ, U = 1,10 W/m2K																															
ZASKLENÍ	IZOLAČNÍ DVOJSKLO, BEZPEČNOSTNÍ FOLIE Z VNĚJŠÍ STRANY																															
KOVÁNÍ																																
ZÁMEK	VLOŽKA + ZÁMEK FAB																															
PRÁH	HLINÍKOVÁ PRAHOVÁ LIŠTA																															
PŘÍDAVNÝ PROFIL	-																															
VYBAVENÍ	-																															
BAREVNÝ ODSTÍN	BÍLÝ																															
POŽÁRNÍ ODOLNOST	-																															
POČET KS	4 KS (2x PRAVÉ, 2x LEVÉ)																															
<div><div>15</div><div>V</div></div>	OKNO Z PLASTOVÝCH PROFILŮ (UČEBNY, KABINETY, SBOROVNY)																															
	<table><tr><td>STAVEBNÍ OTVOR</td><td>945/1200 mm</td></tr><tr><td>OKENNÍ KŘÍDLO</td><td>OTEVÍRAVÉ A SKLOPNÉ KŘÍDLO</td></tr><tr><td>RÁM</td><td>Z PLASTOVÝCH 6-KOMOROVÝCH PROFILŮ</td></tr><tr><td>VNITŘNÍ PARAPET</td><td>-</td></tr><tr><td>VENKOVNÍ PARAPET</td><td>POZINKOVANÝ NEBO POPLASTOVANÝ PLECH - DLE NABÍDKY VÝROBCE</td></tr><tr><td>ZASKLENÍ</td><td>129x IZOLAČNÍ DVOJSKLO + 1x POŽÁRNÍ SKLO</td></tr><tr><td>KOVÁNÍ</td><td>JEDNORUČNÍ KOVÁNÍ S VÝKLOPNOU FUNKCÍ</td></tr><tr><td>VYBAVENÍ</td><td>-</td></tr><tr><td>BAREVNÝ ODSTÍN</td><td>Z VNITŘNÍ STRANY - BÍLÝ</td></tr><tr><td></td><td>Z VNĚJŠÍ STRANY - BÍLÝ</td></tr><tr><td>VNITŘNÍ ŽALUZIE</td><td>INTEGROVANÉ ROLETY - BÍLÉ</td></tr><tr><td>VENKOVNÍ ŽALUZIE</td><td>-</td></tr><tr><td>POŽÁRNÍ ODOLNOST</td><td>POŽÁRNÍ SKLO - REW 15/DP1 - 1 KS</td></tr><tr><td>POČET KS</td><td>130 KS</td></tr></table>	STAVEBNÍ OTVOR	945/1200 mm	OKENNÍ KŘÍDLO	OTEVÍRAVÉ A SKLOPNÉ KŘÍDLO	RÁM	Z PLASTOVÝCH 6-KOMOROVÝCH PROFILŮ	VNITŘNÍ PARAPET	-	VENKOVNÍ PARAPET	POZINKOVANÝ NEBO POPLASTOVANÝ PLECH - DLE NABÍDKY VÝROBCE	ZASKLENÍ	129x IZOLAČNÍ DVOJSKLO + 1x POŽÁRNÍ SKLO	KOVÁNÍ	JEDNORUČNÍ KOVÁNÍ S VÝKLOPNOU FUNKCÍ	VYBAVENÍ	-	BAREVNÝ ODSTÍN	Z VNITŘNÍ STRANY - BÍLÝ		Z VNĚJŠÍ STRANY - BÍLÝ	VNITŘNÍ ŽALUZIE	INTEGROVANÉ ROLETY - BÍLÉ	VENKOVNÍ ŽALUZIE	-	POŽÁRNÍ ODOLNOST	POŽÁRNÍ SKLO - REW 15/DP1 - 1 KS	POČET KS	130 KS			
STAVEBNÍ OTVOR	945/1200 mm																															
OKENNÍ KŘÍDLO	OTEVÍRAVÉ A SKLOPNÉ KŘÍDLO																															
RÁM	Z PLASTOVÝCH 6-KOMOROVÝCH PROFILŮ																															
VNITŘNÍ PARAPET	-																															
VENKOVNÍ PARAPET	POZINKOVANÝ NEBO POPLASTOVANÝ PLECH - DLE NABÍDKY VÝROBCE																															
ZASKLENÍ	129x IZOLAČNÍ DVOJSKLO + 1x POŽÁRNÍ SKLO																															
KOVÁNÍ	JEDNORUČNÍ KOVÁNÍ S VÝKLOPNOU FUNKCÍ																															
VYBAVENÍ	-																															
BAREVNÝ ODSTÍN	Z VNITŘNÍ STRANY - BÍLÝ																															
	Z VNĚJŠÍ STRANY - BÍLÝ																															
VNITŘNÍ ŽALUZIE	INTEGROVANÉ ROLETY - BÍLÉ																															
VENKOVNÍ ŽALUZIE	-																															
POŽÁRNÍ ODOLNOST	POŽÁRNÍ SKLO - REW 15/DP1 - 1 KS																															
POČET KS	130 KS																															
<div><div>16</div><div>V</div></div>	OKNO Z PLASTOVÝCH PROFILŮ (SANITA - 118, 121, 127, 133)																															
	<table><tr><td>STAVEBNÍ OTVOR</td><td>945/714 mm</td></tr><tr><td>OKENNÍ KŘÍDLO</td><td>SKLOPNÉ KŘÍDLO</td></tr><tr><td>RÁM</td><td>Z PLASTOVÝCH 6-KOMOROVÝCH PROFILŮ</td></tr><tr><td>VNITŘNÍ PARAPET</td><td>-</td></tr><tr><td>VENKOVNÍ PARAPET</td><td>POZINKOVANÝ NEBO POPLASTOVANÝ PLECH - DLE NABÍDKY VÝROBCE</td></tr><tr><td>ZASKLENÍ</td><td>ČIRÉ IZOLAČNÍ DVOJSKLO</td></tr><tr><td>KOVÁNÍ</td><td>JEDNORUČNÍ KOVÁNÍ S VÝKLOPNOU FUNKCÍ</td></tr><tr><td>VYBAVENÍ</td><td>-</td></tr><tr><td>BAREVNÝ ODSTÍN</td><td>Z VNITŘNÍ STRANY - BÍLÝ</td></tr><tr><td></td><td>Z VNĚJŠÍ STRANY - BÍLÝ</td></tr><tr><td>VNITŘNÍ ŽALUZIE</td><td>INTEGROVANÉ ROLETY - BÍLÉ</td></tr><tr><td>VENKOVNÍ ŽALUZIE</td><td>-</td></tr><tr><td>POŽÁRNÍ ODOLNOST</td><td>-</td></tr><tr><td>POČET KS</td><td>4 KS</td></tr></table>	STAVEBNÍ OTVOR	945/714 mm	OKENNÍ KŘÍDLO	SKLOPNÉ KŘÍDLO	RÁM	Z PLASTOVÝCH 6-KOMOROVÝCH PROFILŮ	VNITŘNÍ PARAPET	-	VENKOVNÍ PARAPET	POZINKOVANÝ NEBO POPLASTOVANÝ PLECH - DLE NABÍDKY VÝROBCE	ZASKLENÍ	ČIRÉ IZOLAČNÍ DVOJSKLO	KOVÁNÍ	JEDNORUČNÍ KOVÁNÍ S VÝKLOPNOU FUNKCÍ	VYBAVENÍ	-	BAREVNÝ ODSTÍN	Z VNITŘNÍ STRANY - BÍLÝ		Z VNĚJŠÍ STRANY - BÍLÝ	VNITŘNÍ ŽALUZIE	INTEGROVANÉ ROLETY - BÍLÉ	VENKOVNÍ ŽALUZIE	-	POŽÁRNÍ ODOLNOST	-	POČET KS	4 KS			
STAVEBNÍ OTVOR	945/714 mm																															
OKENNÍ KŘÍDLO	SKLOPNÉ KŘÍDLO																															
RÁM	Z PLASTOVÝCH 6-KOMOROVÝCH PROFILŮ																															
VNITŘNÍ PARAPET	-																															
VENKOVNÍ PARAPET	POZINKOVANÝ NEBO POPLASTOVANÝ PLECH - DLE NABÍDKY VÝROBCE																															
ZASKLENÍ	ČIRÉ IZOLAČNÍ DVOJSKLO																															
KOVÁNÍ	JEDNORUČNÍ KOVÁNÍ S VÝKLOPNOU FUNKCÍ																															
VYBAVENÍ	-																															
BAREVNÝ ODSTÍN	Z VNITŘNÍ STRANY - BÍLÝ																															
	Z VNĚJŠÍ STRANY - BÍLÝ																															
VNITŘNÍ ŽALUZIE	INTEGROVANÉ ROLETY - BÍLÉ																															
VENKOVNÍ ŽALUZIE	-																															
POŽÁRNÍ ODOLNOST	-																															
POČET KS	4 KS																															

PŘED ZADÁNÍM DO VÝROBY OVĚŘIT SKUTEČNÉ ROZMĚRY NA STAVBĚ !!! TENTO VÝPIS JE POUZE INFORMATIVNÍ A SCHEMATICKÝ, DODAVATEL ZPRACUJE PŘESNOU SPECIFIKACI, KTERÁ MUSÍ BÝT ODSOUHLAŠENA ARCHITEKTEM PŘED ZADÁNÍM DO VÝROBY.

VÝROBKY ZÁMĚČNICKÉ				AKCE				DOČASNÁ MOBILIZACE ZŠ V PRŮŠÁNKÁCH				ČÍSLO ZAKÁZKY		LIST	
OBJEKT				OBJEKT				OBJEKT				OBJEKT		OBJEKT	
ČÍS.	SCHEMA	POPIS	1PP	1NP	2NP	STR	CEL.	KOVÁNÍ	NÁTĚR	ÚPRAVY	POZNÁMKA				
1 Z		OCEL. PŘÍSTŘEŠEK NAD VSTUPEM OCEL CELKEM 136,86 KG	+	•	—	—	•	—	POLYURETANOVÝ NÁTĚR	VIZ V.Č. 11 STR. 5.	—				
2 Z		OCEL. PLOŠINA NOUZOVÉHO VÝHODU OCEL CELKEM 2 KS - 479,2 KS	—	2	—	—	2 KS	—	— II — ŽÁR. POZINKOVÁNÍ	VIZ V.Č. 11 STR. 6.	—				
3 Z		KONSTRUKCE PODLAHY VSTUPU OCEL CELKEM 161,00 KG	—	•	—	—	•	—	POLYURETANOVÝ NÁTĚR	VIZ V.Č. 11 STR. 7.	—				
4 Z		VENKOVNÍ OCELOVÉ ZÁBRADLÍ OCEL CELKEM 33,50 KG	—	2	—	—	2 KS	—	— II —	VIZ V.Č. 11 STR. 8.	—				
5 Z		VENKOVNÍ OCELOVÉ ZÁBRADLÍ - PAUSÁDA OCEL CELKEM 238,84 KG	—	•	—	—	•	—	ŽÁR. POZINKOVÁNÍ	VIZ V.Č. 11 STR. 9.	—				